

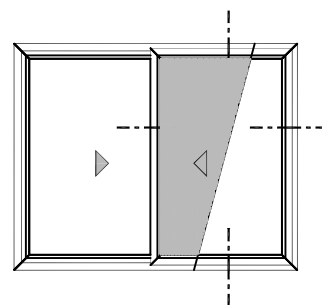
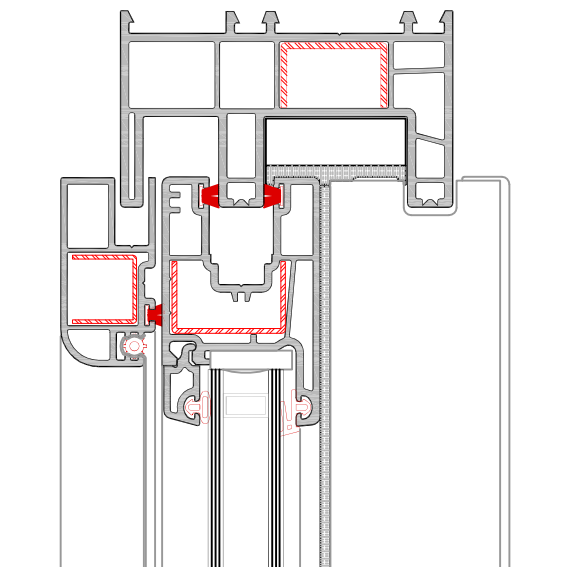


LINHA ARCHILINE COMFORT

Janela de Correr 2 Folhas com Tela Mosquiteira

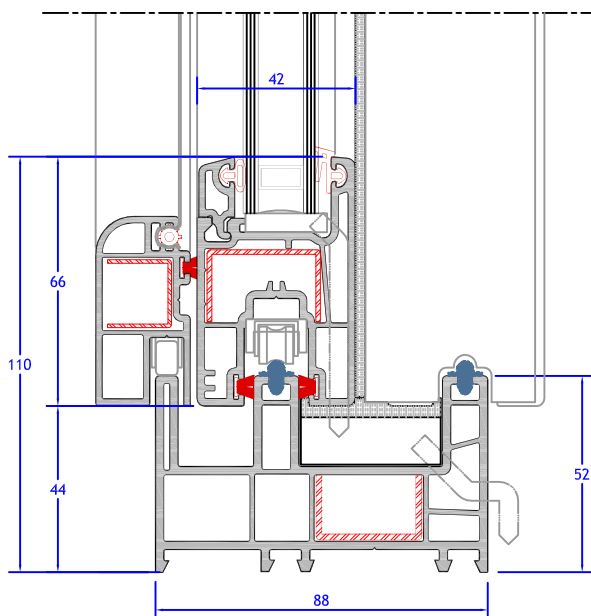
JCR2-TM

esc — 1:2



DIMENSÕES MÁXIMAS		
	LARGURA	ALTURA
MIN	800 mm	600 mm
MAX	3000 mm	1800 mm

ESPESSURAS DE VIDROS DISPONÍVEIS	
4, 6, 8, 10, 16 e 20 mm	



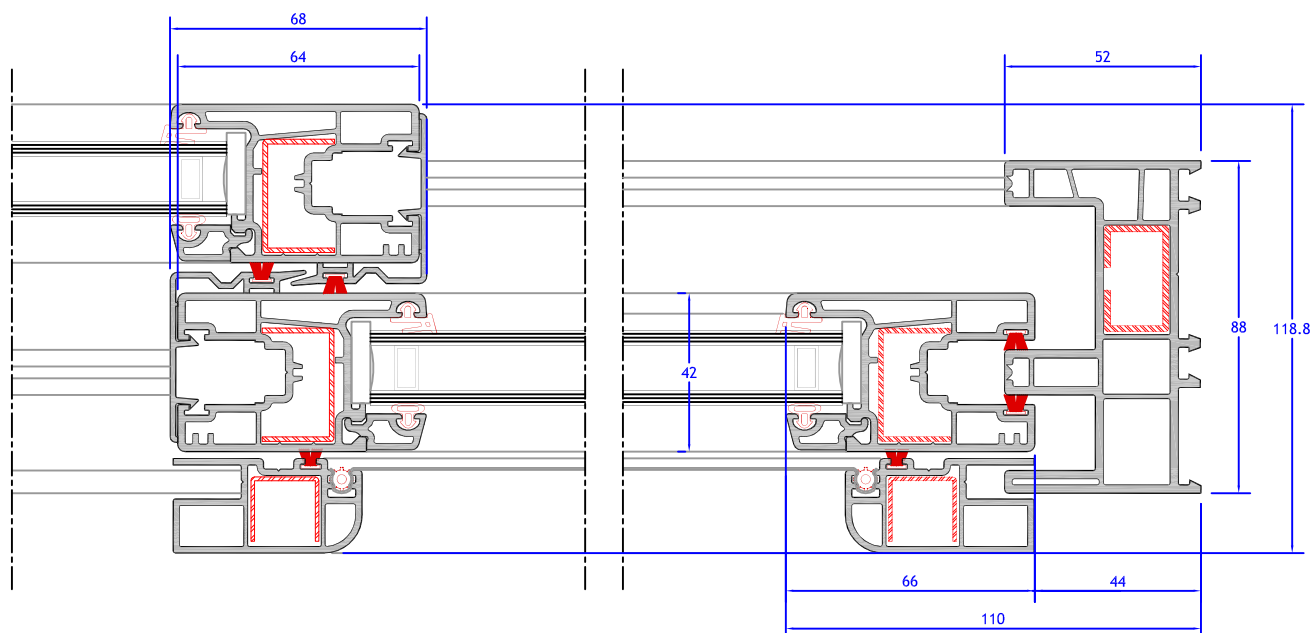
ESPECIFICAÇÃO

Características:

- Vedação central inferior e superior;
- Interlock com escova de polipropileno;
- Sistema com canal europeu para ferragens;

Composição:

- Perfis de PVC rígido: na cor branca, segundo texto normativo da ABNT 02:111.04-011;
- Vedação: EPDM na vedação entre vidro e perfil e escova de polipropileno entre perfis;
- Ferragens: fecho central em alumínio com pintura branca à base de poliéster (min. 60 microns);
- Deságüe: através de câmaras independentes dos reforços de aço;
- Opcionais: arcos, bandeiras fixas e móveis, persianas, tela mosquiteira.



DOCUMENTO NÃO CONTROLADO - PASSÍVEL DE MODIFICAÇÃO SEM PRÉVIO AVISO



*MEDIDAS EM MILÍMETROS

*A COMBINAÇÃO DE MEDIDAS MÁXIMAS PODE VARIAR DEVIDO AO PESO DO VIDRO E DAS FOLHAS MÓVEIS.

Todos os direitos reservados a Archicentro. Copyright 2006.

REV Set/09